




Estado de Resultados (LEMPIRAS)


Al 31/12/2020

INGRESOS			24,848,717.18
PRODUCTOS FINANCIEROS			24,847,197.18
MONEDA NACIONAL		24,847,197.18	
INTERESES	23,099,823.59		
Sobre Disponibilidades	100,750.43		
INTERESES SOBRE CTA DE CKS BANCO FICOHSA	53,248.11		
INTERESES SOBRE CUENTA DE AHORROS BANCO FICOHSA	3,378.45		
INTERESES SOBRE CUENTA DE AHORROS BANCO POPULAR	23.87		
Sobre Inversiones	1,081,649.60		
Valores Diversos	1,081,649.60		
Certificados de Depósito	1,081,649.60		
INTERESES SOBRE DPF BANCO POPULAR 10.50% 2019-20	71,916.54		
INTERESES SOBRE DPF BCO FICOHSA 8% 2019-1	151,666.65		
INTERESES SOBRE DPF BANCO POPULAR 10.25% 2020-2	284,958.22		
INTERESES SOBRE DPF BANCO POPULAR 10% 2020-2	244,983.26		
INTERESES SOBRE DPF BCO POPULAR 10% 2020-3	24,124.93		
INTERESES SOBRE DPF BCO POPULAR 9% 2020-04	4,000.00		
Sobre Cartera de Prestamos	21,917,423.56		
INT. FIDUCIARIOS CONSUMO	19,921,841.19		
Int. Automaticos Consumo	1,995,582.37		
Otros Ingresos Financieros	1,747,373.59		
UTILIDAD POR SERVICIO FOTOCOPIADO	21,204.66		
UTILIDAD POR VENTA DE GAFAS PROTECTORAS	4,250.00		
DESCUENTO FONSECA COMERCIAL	504,810.41		
DESCUENTO FERRETERIA EL AHORRO	19,767.40		
DESCUENTO TIENDAS EL CAMPEON	35,893.57		
DESCUENTO COMERCIAL MOLINEROS	285,472.18		
DESCUENTO CLINICA LOS VALLES MEDICAL CENTER	108,446.61		
DESCUENTO COMERCIAL YOLY	134,546.78		
DESCUENTO TECNOLOGIAS INTELIGENTES DE HONDURAS	35,764.91		
DESCUENTO FERRETERIA MILENA	125,942.75		
DESCUENTO FERRETERIA AZACUALPA	1,857.50		
DESCUENTO INVERS. VALLE QUIMISTAN	40,914.01		
INGRESO APOYO EVENTOS FOSECA COMERCIAL	30,829.53		
INGRESO APOYO EVENTOS TIENDAS EL CAMPEON	2,690.89		
INGRESO APOYO EVENTOS COMERCIAL MOLINEROS	24,695.11		
INGRESO APOYO EVENTOS COMERCIAL YOLY	11,052.43		
INGRESO APOYO EVENTOS TEC. INTEL. DE HOND	19,234.85		
PRODUCTOS POR SERVICIOS			1,520.00
MONEDA NACIONAL		1,520.00	
OTROS INGRESOS POR SERVICIOS	1,520.00		
Otros Ingresos por Servicio	1,520.00		
EMISION DE CONSTANCIAS	1,500.00		
BURO DE CREDITO	20.00		
GASTOS			17,832,894.29
GASTOS FINANCIEROS			7,230,445.45
MONEDA NACIONAL		7,230,445.45	
INTERESES	7,005,699.95		
Aportaciones	7,005,699.95		
INTERESES SOBRE APORTACIONES	7,003,685.63		
INTERESES SOBRE PRESTAMOS AFILIADOS	2,014.32		
COMISIONES	224,745.50		
Otras Comisiones	224,745.50		
COMISIONES BANCARIAS	18,433.57		
RETENCION 10% S/INT. DEV. S/CTA AHORROS	18,433.57		
RETENCION 10% INT. DEV. S/CTA DE CKS	5,322.93		
COMISION POR TASA DE SEGURIDAD	199,674.00		
COMISION POR TRANSFERENCIAS BANCARIAS	1,165.00		
CERTIFICACION DE CHEQUES	150.00		
GASTOS DE ADMINISTRACION			10,602,448.84
MONEDA NACIONAL		10,602,448.84	
CONSEJEROS Y DIRECTORES	4,010,443.10		
Asamblea General	3,431,029.10		
Alimentación	136,000.00		
Premios y Obsequios	259,019.10		
Transporte	30,170.00		
GASTOS DE PUBLICIDAD	1,460.00		
REGALO ANUAL DE AFILIADOS	3,000,000.00		
RECONOCIMIENTOS	4,380.00		
JUNTA DIRECTIVA	326,360.00		
GASTOS DE SESION	78,299.00		
TRANSPORTE	46,628.00		
GASTOS DE UNIFORMES	5,215.00		
ALIMENTACION	25,718.00		
RECONOCIMIENTOS	500.00		
BONOS	170,000.00		
OBSEQUIOS			
JUNTA DE VIGILANCIA	65,845.00		
GASTOS DE SESION	22,075.00		
TRANSPORTE	200.00		
UNIFORMES	4,470.00		
BONOS	39,100.00		
COMITES	187,209.00		




COMITE DE CREDITOS	21,535.00	
UNIFORMES	2,235.00	
RECONOCIMIENTOS	500.00	
BONOS	18,800.00	
COMITE EDUCACION	161,889.00	
GASTOS DE EDUCACION COOPERATIVO	121,999.00	
GASTOS DE UNIFORME	1,490.00	
RECONOCIMIENTOS	34,000.00	
BONOS	4,400.00	
COMITE DE CUMPLIMIENTO	60.00	
GASTOS DE SESION	60.00	
COMITE DE GENERO	3,725.00	
GASTOS DE SESION	280.00	
UNIFORMES	745.00	
RECONOCIMIENTOS	500.00	
BONOS	2,200.00	
FUNCIONARIOS Y EMPLEADOS		3,756,034.22
SUELDOS EMPLEADOS	2,154,043.92	
Compensaciones Sociales	379,380.00	
AGUINALDOS	189,000.00	
DECIMO CUARTO MES	189,000.00	
PERSONAL EVENTUAL	1,380.00	
Aportes Patronales	126,060.00	
SEGURO SOCIAL	108,000.00	
SEGURO DE VIDA	18,060.00	
Prestaciones Sociales	630,000.00	
PRESTACIONES SOCIALES	630,000.00	
OTROS DE PERSONAL	466,550.30	
UNIFORMES DE EMPLEADOS	25,945.00	
CAFETERIA Y ALIMENTOS	73,740.00	
TRANPORTE DE PERSONAL	40,900.00	
LLAMADAS A CELULARES	4,485.00	
GASTOS POR TRAMITES,MATRICULAS Y LICENCIAS	2,650.00	
CELEBRACIONES	4,118.00	
TRANPORTE POR TRAMITES DE COOPERATIVA	125,796.01	
ALIMENTACION	56,483.99	
RECONOCIMIENTOS	2,863.00	
ACCESORIOS Y HERRRAMIENTAS PARA TRABAJO	1,679.00	
BONOS	94,000.00	
GASTOS MEDICOS Y MEDICINAS	33,890.30	
IMPUESTOS Y CONTRIBUCIONES		624,228.87
Impuestos y Contribuciones Municipales	145,029.01	
IMPUESTOS SOBRE BIENES INMUEBLES	25,282.50	
IMPUESTOS SOBRE INDUST.Y COMERC. TASAS Y SERV	119,746.51	
Impuestos y Contribuciones Estatales	479,199.86	
APORTE CONSUCOOP	469,440.00	
CONTRIBUCIONES FEHCACREL	7,353.49	
GASTOS POR CONSTANCIAS TRIBUTARIAS	600.00	
GASTOS POR CONSTANCIAS CONSUCOOP	160.00	
MULTAS SEGURO SOCIAL	1,646.37	
HONORARIOS PROFESIONALES		378,825.00
AuditorDa Externa	88,900.00	
AsesorDa JurDdica	192,750.00	
SERVICIOS LEGALES	192,750.00	
MANTENIMIENTO DE SOFTWARE	97,175.00	
ARRENDAMIENTOS		98,884.70
Mobiliario y Equipo de Oficina	98,884.70	
'REPARACIÓN, USO Y MANTENIMIENTO'		398,894.14
REPARACION Y MANTENIMIENTO SISTEMA DE INFORMATICA	400.00	
VEHICULOS	46,934.39	
Edificios Arrendados	347,559.75	
REPARACION Y MANTENIMIENTO EDIFICIO	400.00	
MANTENIMIENTO Y ASEO DE TERRENOS	3,000.00	
DEPRECIACIONES Y AMORTIZACIONES		459,627.79
Depreciaciones	111,702.63	
DEPRECIACION EDIFICIO	5,676.84	
DEPRECIACION MOBILIARIO Y EQUIPO	44,216.97	
DEPRECIACION EQUIPO DE INFORMATICA	22,208.82	
VEHICULO	39,600.00	
Amortizaciones	347,925.16	
PROVISIÓN PARA CRÉDITOS DUDOSOS DE CONSUMO	243,026.04	
AMORTIZACIÓN SOBRE ACTIVOS INTANGIBLES	104,899.12	
PAPELERIA Y UTILES		129,861.22
PAPELERIA Y UTILES	129,861.22	
GASTOS DIVERSOS		745,649.80
Donaciones y Contribuciones Voluntarias	623,318.80	
DONACIONES BONO ESTUDIANTIL	187,600.00	
DONACIONES EVENTOS SOCIAL Y CULTURAL	15,790.20	
DONACIONES CENTROS RELIGIOSOS	15,000.00	
DONACIONES CENTROS EDUCATIVOS	21,000.00	
DONACIONES Y AYUDAS AFILIADOS	159,553.60	
DONACIONES PATRONATOS	19,000.00	
DONACIONES DESASTRES NATURALES	205,375.00	
DIA DE LA MUJER	957.00	
DIA DEL NIÑO	77,040.00	
CELEBRACIONES DE CUMPLEAÑOS	12,334.00	
CELEBRACIONES NAVIDEÑAS	32,000.00	
Utilidad o Pérdida del Periodo.....		7,015,822.89

Marvin Omar Lora
Marvin Omar Lora PRESIDENTE
Presidente Junta Directiva


Merlin Erazo
Merlin Erazo Rodríguez
Gerente General


[Signature]
AUDITORIA
INTERNA
COMESOLV

Juan Carlos Borjas
Juan Carlos Borjas
Contador General


Oficina Principal
Balance General (LEMPIRAS)
Al 31/12/2020

ACTIVOS

Disponibilidades	19,275,905.56
Moneda Nacional	19,275,905.56
Depositos En El Banco Del Interior	19,275,905.56
Cuenta De Cheque	16,713,797.13
Banco Ficohsa 21101546235	16,683,472.20
Banco Popular 022010000337	30,324.93
Cuenta De Ahorro	2,562,108.43
Banco Ficohsa 21201274938	1,945,529.52
Banco Popular 142010000328	609,378.91
Fehcacreel Cuenta De Ahorro	7,200.00
Inversiones	14,500,000.00
Moneda Nacional	14,500,000.00
Inversiones En Valores	14,500,000.00
Valores Diversos	14,500,000.00
Certificados De Depósito	14,500,000.00
Certificados De Dep. Banco Popular 10.5%-2019-1	4,000,000.00
Certificados De Dep. Banco Ficohsa 8% -2019-1	2,000,000.00
Certificados De Dep. Banco Popular 10.25%-2020-1	3,000,000.00
Certificados De Dep. Banco Popular 10%-2020-2	3,000,000.00
Certificados De Dep. Banco Popular 10%-2020-3	500,000.00
Certificados De Dep. Banco Popular 9%-2020-4	2,000,000.00
Prestamos Descuentos Y Negociaciones	164,470,749.30
Moneda Nacional	164,470,749.30
Vigentes	164,470,749.30
Prestamos Fiduciarios	138,924,454.61
Fiduciarios De Consumo	138,924,454.61
Prestamos Automaticos	25,546,294.69
Automaticos Consumo	25,546,294.69
Cuentas Y Documentos Por Cobrar	1,704,681.17
Moneda Nacional	1,704,681.17
Deudores Varios	1,213,151.67
Funcionarios Y Empleados	1,147,746.38
Cuentas Por Cobrar No Afiliados	64,935.00
	210,200.00
	171,359.94
	71,500.00
	30,000.00
	124,500.00
	147,640.00
	106,180.00
	108,813.00
	70,218.44
	42,400.00
Impuestos Municipal Terrenos	65,405.29
Intereses Sobre Prestamos Por Cobrar	491,529.50
Prestamos Fiduciarios	449,203.79
Int. Fiduciarios Consumo	449,203.79
Prestamos Automaticos	42,325.71
Int. Automaticos Consumo	42,325.71
'propiedad, Planta Y Equipo'	1,502,495.99
Moneda Nacional	1,502,495.99
Bienes Raices	592,258.97
Terrenos	382,890.00
Costo Terrenos	382,890.00
Edificios	209,368.97
Costos Edificios	209,368.97
Mobiliario Y Equipo De Oficina	790,237.02
Mobiliario Y Equipo	635,697.03
Mobiliario De Oficina	635,697.03
Equipo De Informatica	154,539.99
Equipo De Computo	154,539.99
Vehiculos	120,000.00
Vehiculos	120,000.00
Cargos Diferidos	3,597,162.94
Moneda Nacional	3,597,162.94
Gastos Pagados Por Anticipado	2,398,861.57
Anticipo Compra Mobiliario Y Equipo De Oficina	56,500.00
Impuestos	115,442.61
Pagos A Cuenta Aportacion Solidaria	115,442.61
Especies Fiscale	73,691.96

PASIVO Y PATRIMONIO

Exigibilidades Inmediatas	4,499,304.15
Moneda Nacional	4,499,304.15
Acreedores Varios	630,294.73
Retenciones Por Pagar Por Impuestos Y Contrib Lab	4,623.25
Retencion En La Fuente Asalariados	4,623.25
Impuestos Y Contribuciones Patronales	625,671.48
Seguro Social	18,971.04
Aporte Del Sector Cooperativo 15%	489,274.55
Contri. Especial De Seg. Poblacional 3.6%	117,425.89
Comisiones Por Pagar	1,118,671.66
Comisiones Por Compra De Terrenos	1,118,671.66
Cuentas Por Pagar	2,750,337.76
Cuentas Por Pagar Proveedores	381,810.67
Comercial Yoly	133,083.28
Ferreteria Milena	112,325.76
Centro Medico Gracias A Dios	136,401.63
Cuentas Por Pagar Diversas	719,021.99
Cuentas Por Pagar Consucoop	117,728.16
Cheques Por Retiros Anulados	525,620.83
Depositos Por Liquidar	75,673.00
Cuentas Por Pagar Aseguradoras	1,649,505.10
Seguro Equidad	1,649,505.10
Seguro De Prestamos Cobrados Por Anticipado	
Provisiones De Valuacion	1,170,605.25
Moneda Nacional	1,170,605.25
Depreciacion Acumulada De Edificios	11,353.68
Depreciacion Acumulada De Edificios	11,353.68
Depreciacion Acumulada De Mobiliario Y Equipo	421,567.66
Depreciacion Acumulada De Mobiliario Y Equipo	355,676.81
Depreciacion Acumulada Equipo De Informatica	65,890.65
Depreciacion Acumulada De Vehiculos	79,200.00
Vehiculos	79,200.00
Amortizacion Acumulada De Activos Intangibles	253,440.72
Amortizacion Acumulada Programas Informaticas	253,440.72
Provision Para Cuentas Y Documentos Por Cobrar	405,043.39
Cuentas Incobrables	405,043.39
Provisiones Eventuales	2,177,489.82
Moneda Nacional	2,177,489.82
Provision Para Prestaciones Sociales	2,177,489.82
Provision Para Prestaciones Sociales	1,959,312.15
Provision Para Aguinaldos	72,756.95
Provision Para Decimo Cuarto Mes	145,420.72
Patrimonio Primario	176,800,616.58
Moneda Nacional	176,800,616.58
Aportaciones	176,800,616.58
Aportaciones Ordinarias	137,916,142.98
Aportaciones Extraordinarias	38,884,473.60
Patrimonio Complementario	21,064,729.16
Moneda Nacional	21,064,729.16
Reservas Para Contingencias	18,119,599.30
Fondos Institucionales	17,680,061.75
Reserva De Educacion	439,537.55
Donaciones	290,000.00
Nacionales	290,000.00
Resultados Acumulados	(4,360,693.03)
Excedentes Acumulados	(4,360,693.03)
Excedentes (Deficit) Del Periodo	7,015,822.89
Excedentes (Deficit) Del Periodo	7,015,822.89

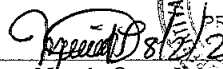





Timbres Consucoop	73,691.96
Otros Gastos Anticipados	2,153,227.00
Regalos Anual De Afiliados	2,153,227.00
Cuentas Por Amortizar	1,198,301.37
Cuentas Incobrables	1,198,301.37



Activos De Inversi3n	405,750.00
Moneda Nacional	405,750.00
Bienes Raices	405,750.00
Terrenos	400,000.00
Gafas Protectoras	5,750.00



Activos Intangibles	256,000.00
Moneda Nacional	256,000.00
Programas Y Aplicaciones Informaticas	256,000.00
Programas Informaticas	192,750.00
Aplicaciones Y Licencias	63,250.00

Suma Activos:	205,712,744.96	Suma Pasivo y Patrimonio:	205,712,744.96
----------------------	-----------------------	----------------------------------	-----------------------



Marvin Omar Lopez
 Presidente Junta Directiva



Merlin Emilio Zeron Rodriguez
 Gerente General



Juan Carlos Cordero Borjas
 Gerente General



 AUDITORIA
 INTERNA
 COMESOL